

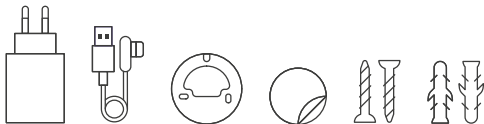
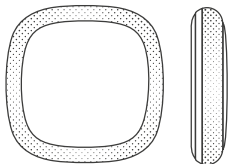


Kurzanleitung für die Wandmontage
Wall Mounting Guide

Livy Alive

Verpackungsinhalt

Package Content



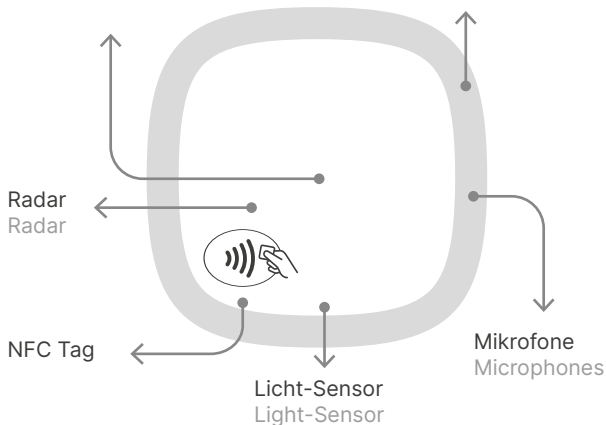
Livi Alive, USB-Stromadapter, USB-Kabel,
Magnetbefestigung, 2x Schrauben, 2x Dübel, Klebepad

Livi Alive, USB-charger, USB-cable, mounting plate,
2x screws, 2x dowels, double side tape

Produktmerkmale Product Features

Super-Weitwinkel-Kamera
Super-Wide-Angle Camera

Luftzufuhr *
Air Supply *



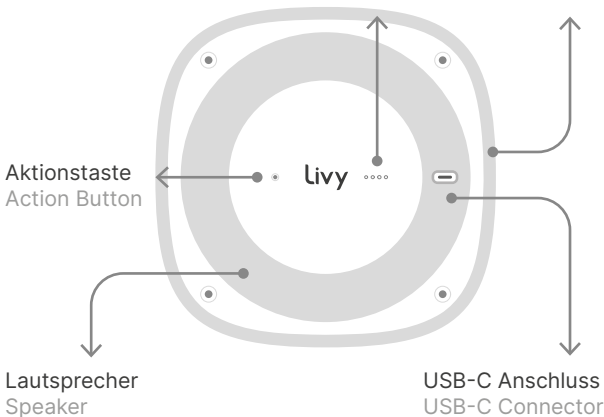
*Temperatur, Feuchtigkeit, CO, CO₂, VOC, Luftdruck

*Temperature, Humidity, CO, CO₂, VOC, Air Pressure

Produktmerkmale Product Features

Kontaktschnittstelle für Deckenmontage *
Contact bridge for the ceiling mounting *

LED-Beleuchtung
LED-Lights

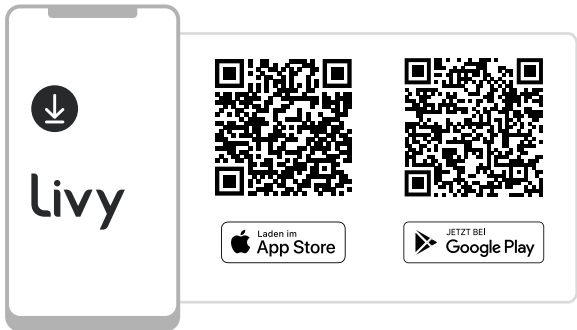


*Livity Power Plate notwendig
*Livity Power Plate necessary

1

Laden Sie die **Livy App** herunter und folgen Sie den Anweisungen, um das Gerät zu installieren.

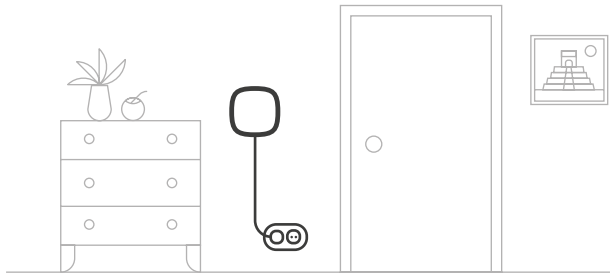
Download the **Livy app** and follow the instructions to install the device.



2

Wählen Sie einen Ort für die Installation. Wenn das Ihr erstes Gerät ist, dann sind Räume, die den zentralen Lebensmittelpunkt bilden, wie z.B. Wohnzimmer oder Küche, ideal.

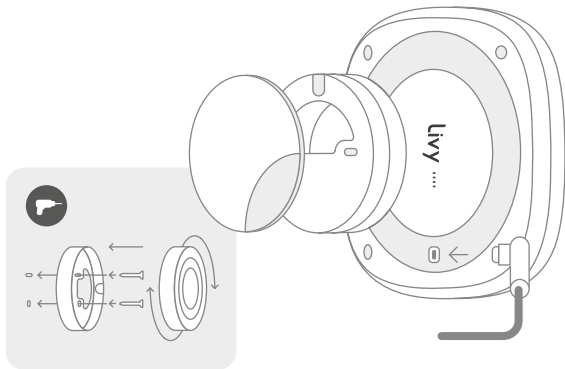
Choose a place for the installation. If this is your first appliance, living rooms or kitchens that are the central focus of your life are ideal.



3

Livy Alive kann mit der Magnetbefestigung und dem Klebepad an der Wand befestigt oder mit Schrauben und Dübeln fest angeschraubt werden.

Livy Alive can be placed on the wall with the mounting plate and adhesive pad or firmly screwed on.



Sicherheitsinformationen und Warnungen



1. Lesen und beachten Sie die Anweisungen und Warnungen.
2. Bewahren Sie die Anweisungen auf.
3. Verwenden Sie das Gerät nicht in der Nähe von Wasser.
4. Reinigen Sie das Gerät nur mit einem trockenen, weichen Tuch.
5. Blockieren Sie keine Lüftungsöffnungen. Befolgen Sie bei der Installation die Anweisungen des Herstellers.
6. Installieren Sie das Gerät nicht in der Nähe von Wärmequellen, wie z.B. Heizkörpern, Warmluftauslässen, Öfen oder anderen Geräten, die Wärme produzieren.
7. Verwenden Sie ausschließlich die durch den Hersteller spezifizierten Zubehörprodukte.
8. Verhindern Sie, dass auf das Netzkabel getreten oder dass es geklemmt wird.
9. Trennen Sie das Gerät bei Gewitter oder längeren Nutzungspausen von der Stromversorgung.
10. Der Netzstecker sollte gut zugänglich sein, um das Gerät jederzeit von der Stromversorgung trennen zu können.
11. Setzen Sie das Gerät nicht Regen oder Feuchtigkeit aus, um das Risiko eines Brandes oder Stromschlags zu reduzieren.
12. Platzieren Sie keine mit Flüssigkeit gefüllten Behälter, wie z.B. Vasen beim Gerät, um es vor Spritzwasser zu schützen.
13. Das Produkt enthält Magnete, welche die Funktion von Herzschrittmachern und implantierten Defibrillatoren beeinflussen können. Achten Sie darauf, dass keine Personen mit Herzschrittmachern oder Defibrillatoren dem Einfluss der Magnete ausgesetzt werden.
14. Lassen Sie die magnetischen Teile niemals lose auf einem nichtmetallischen Untergrund liegen. Die Magnete können sich gegenseitig unkontrolliert anziehen, wodurch Bruch- und Verletzungsgefahr besteht.

Safety information and warnings



1. Read and follow these instructions and warnings.
2. Keep the instructions.
3. Do not use this device near water.
4. Clean the device only with a dry and soft cloth.
5. Do not block any air supply openings. Install in accordance with the manufacturer's instructions.
6. Do not install near any heat sources such as radiators, hot air vent, stoves, or other device that produce heat.
7. Only use attachments/ accessories specified by the manufacturer.
8. Protect the power cable from being walked on or kinked.
9. Unplug this device during thunderstorms or when unused for long periods of time.
10. The main plug should be accessible for disconnecting the device.
11. To reduce the risk of fire or electric shock, do not expose this device to rain or moisture.
12. Do not expose the device to dripping or splashing and do not place objects filled with liquids, such as vases, near to the device.
13. The device contains magnets that may affect the function of pacemakers and implanted defibrillators. Make sure that no persons with pacemakers or defibrillators are exposed to the influence of the magnets.
14. Never leave the magnetic parts loose on a non-metallic surface. The magnets can attract each other in an uncontrolled manner, posing a risk of breakage and injury.

Brauchen Sie Hilfe?

Need Help?



support@livy-home.com

Besuchen Sie unser Hilfe-Center oder schreiben Sie uns eine E-Mail.

Visit our help center or send us an email.



Livy Home



@HomeLivy

Folgen Sie uns auf Social Media und erfahren Sie noch mehr über die Möglichkeiten mit **Livy**.

Follow us on social media and learn more about the possibilities with **Livy**.